Tactile Flooring
BY MATTING

TIPS & TRICKS TRÖSKELRAMPER



För ett rakt snitt, använd en brytbladskniv, vinkelhake eller en ställinjal mot hårt underlag, som en skärbräda. Använd handskar för att undvika skador.

För att kapa en gummiramp. Använd lite pumptvål eller diskmedel på knivbladet. Du kan skära med en vanlig brytbladskniv.

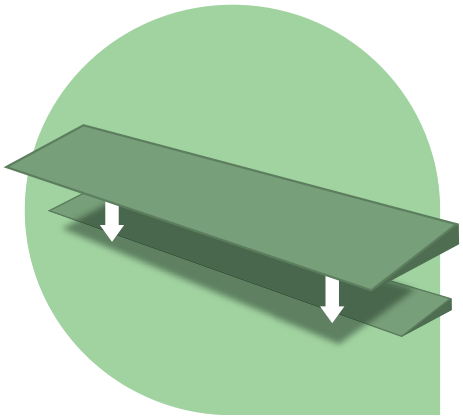

Lägg den tunnaste gummirampen underst när du önskar bygga upp nivån med två ramper.

Lätt att ta bort, rengöra och återanvända. Alltså en smart och billig problemlösare. Faktiskt det enklaste sättet att jämna ut hinder i hemmet.

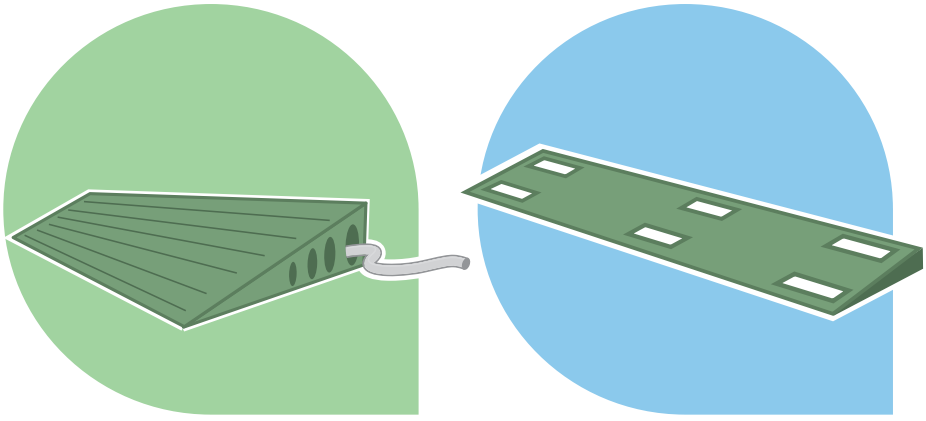

Från 28 mm hög ramp kan du dra datasladdar, el- och högtalarkablar genom gummirampens kanaler.

Ramperna finns både med och utan tejpbaksida. Tejp kan beställas separat i bitar om 4 eller 8 tejpbitar eller som rulle. Det räcker med en bit tejp vid varje 15-20 cm. Rengör både rampen och underlaget innan du tejpar.

Matting AB. Box 514, 441 15 Alingsås. Tel 0322 - 67 08 05. e-post: projekt@matting.se
www.tactileflooring.se

MATTING SOLUTIONS